

**Perfil de risc**
1 2 3 4 5 6 7

Indicador de risc basat en la metodologia de càlcul proposada pel Comitè of European Securities Regulators (CESR) i obtingut a partir de la volatilitat històrica del fons.

**Objectiu i política d'inversions**

Fons de renda fixa internacional, que té com a objectiu incrementar el rendiment a mitjà i llarg termini a través d'una cartera diversificada a nivell de sector, ràting i país. Repartiment semestral de dividend en la classe distribució.

**Informació general**

Data de llançament	07/01/2010
Tipus de fons	Renda Fixa Euro
Divisa base	EUR
Índex de referència	Inflació Europea 1 any
Càlcul valor liquidatiu	Diari
Comissió de subscripció	0,00%
Comissió de reembossament	0,50%
Comissió anual de gestió*	0,75%
Comissió depositaria (Impostos inclosos)	0,20%
Nº Registre	0109
Entitat Gestora	VALL BANC FONS SAU
Entitat Dipositaria	VALL BANC SAU
Entitat Auditora	ERNST & YOUNG
Hora de tall	13 hores
Data liquidació	D+3
Inversió mínima	1 participació

\* Impostos indirectes no inclosos (IGI 9,5%).

**Informació tècnica**

Patrimoni	85.527.665	EUR
Valor liquidatiu ( Classe-A )	151,33	EUR
Valor liquidatiu ( Classe-D )	134,11	EUR
Nombre de participacions ( Classe-A )	532.278,53	
Nombre de participacions ( Classe-D )	37.118,45	
Volatilitat del fons darrers 12 mesos*	1,62%	
Volatilitat de l'índex darrers 12 mesos*	0,07%	
Duració **	4,70	
Ràting mitjà de la cartera	BBB	
TIR de la cartera	3,80%	
Tracking error anual	1,84%	

\*Desviació estàndard interanual (darrers 12 mesos).

\*\*La duració de la cartera està calculada tenint en compte la duració mitja dels títols que la componen mesurat en anys.

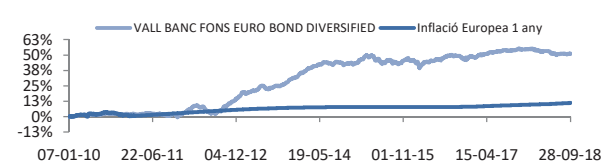
**Informe de gestió**

El Bund es situa tot just per sota del 0,5%, lluny del 0,8% assolit al febrer. Aquí la política juga un rol cap dalt amb la invertada del Brexit i Itàlia. Les rendibilitats hauran de tendir a incrementar-se un cop el suport del BCE via l'APP desaparegui, el que haurà de pressionar a la baixa els preus dels bons. A la perifèria ni Espanya, ni Portugal ofereixen valor amb rendibilitats a 10 anys per sota del 2% (1,50% i 1,88% respectivament), a banda de Grècia, Itàlia ofereix una rendibilitat a 10 anys per sobre del 3%. La presentació del pressupost italià per l'exercici 2019 ha aixecat molta polseguera i ha provocat un fort eixamplament de la prima de risc en un dels països més endeutats de l'àrea. La solució de sortir del euro com apunten alguns polítics ha disparat també els Crèdit Default Swap (CDS) més enllà dels 220 punts bàsics a 5 anys. L'alça de les rendibilitats que hem de veure pel deute de govern també s'ha de traslladar al món corporat. Per fer front a un entorn tan baix de tipus hem concentrat dues posicions que esperem ens permetin sortejar aquesta situació. Tenim un 15% del fons invertit en dipòsits a tipus superiors a la comissió del fons, i el 19% en bons d'Andorra comprats a una yield, de mitja, superior al 0,90%.

**Les principals inversions**

ANDORRA INTERNATIONAL BD 0 04/13/20	8,49%
IPF VB 0,80% Vcto 041218	7,59%
ANDORRA INTERNATIONAL BD 0 01/01/19	5,76%
ANDORRA INTERNATIONAL BD 0 10/17/18	2,77%
VAR RABOBANK NEDERLAND 5.5 01/22/49	2,52%
IPF VB 0,78% Vcto 120120	2,36%
IPF VB 0,780% Vcto 16/02/20	2,36%
VAR DANSKE BANK A/S 5.875 04/29/49	2,35%
ANDORRA INTERNATIONAL BD 1.75 05/29/22	2,03%
IPF VB 0,80% Vcto 041218	1,90%

El present informe ha estat preparat per VB Fons SAU i es facilita només per a efectes informatius. No està dirigit a inversors finals, si us plau no redistribueixi aquest document. El present informe no podrà ser reproduït ni publicat per cap receptor amb cap finalitat. On VB Fons expressi opinions, són basades en las condicions actuals del mercat, subjectes a canvis sense previ avís i no han d'esser preses en cap cas com un consell d'inversió. Si bé s'han adoptat totes les mesures oportunes per garantir que la informació que conté és exacte, no s'accepta responsabilitat alguna per possibles errors, errades i omissions ni per a qualsevol decisió presa atesa aquesta informació. Aquesta publicitat no és una invitació a subscriure participacions del fons. VB Fons SAU, no és responsable de l'ús, transmissió o explotació del contingut d'aquest document. **Consideracions de risc** : Rendibilitats passades no són garantia de rendiments futurs. El valor de les inversions i de qualsevol renda pot variar (en part com a resultat de les variacions dels tipus de canvi) i els inversors podrien no recuperar la quantitat total invertida. Per a més informació de possibles riscos, els participants tenen a la seva disposició el prospecte complet de cadascun dels OIC. Aquest OIC segueix el mètode de valoració raonable, d'acord amb la política establerta per part de Vall Banc Fons.

**Evolució comparativa fons-index**


Rendibilitat	Sense deduir		Deduint
	comissions		comissions
Rendiment a 5 anys	27,07%		20,15%
Rendiment a 4 anys	10,30%		5,53%
Rendiment a 3 anys	9,41%		6,01%
Rendiment a 2 anys	4,10%		1,25%
Rendiment YTD	-1,16%		-2,18%
Rendiment des de l'inici ( TAE)	5,83%		4,86%

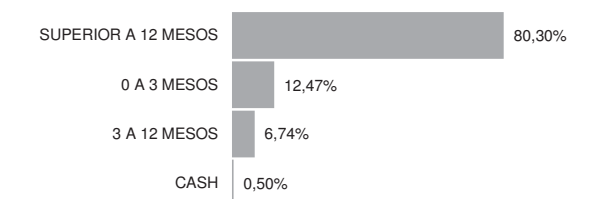
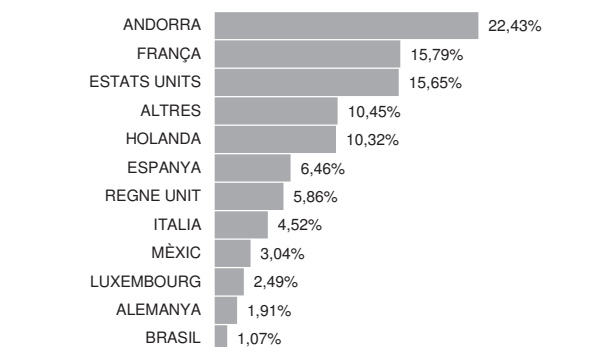
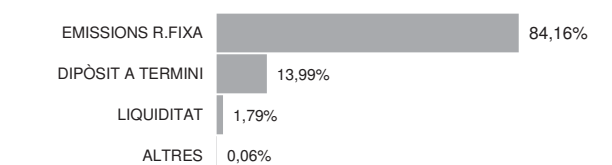
Les rendibilitats expressades dedueixen les comissions de gestió i de depositari.

Repartiment de dividend semestral en la classe distribució fixant-se en Euribor 12 mesos + 100 punts bàsics amb pagament semestral.

A final d'any, conjuntament amb el darrer dividend, es repartirà un dividend extra, sempre i quan el resultat del fons sigui positiu.

Aquest es determinarà en base al 75% de la totalitat dels cupons cobrats durant l'any menys els cupons ja cobrats referenciats a l'Euribor.

Dividends repartits	%	Euro
2013		2,93 €
2014		3,11 €
2015		2,85 €
2016		3,35 €
2017		2,59 €
2018		0,55 €

**Distribució per venciment**

**Distribució per país**

**Distribució per actiu**


**Riscos del fons i cobertura**

La inversió en actius de renda fixa està subjecte al risc de tipus d'interès, degut a que aquest fons inverteix en actius tant a curt com a mig i llarg termini, fa que la sensibilitat a les fluctuacions dels tipus d'interès estigui ponderada segons la duració dels actius que es mantinguin en cartera.

Els emissors dels valors en els quals inverteix el fons presenten una adequada qualificació creditícia, pel que en principi existeix un risc moderat de contrapart.

Les inversions dels fons, qualsevol quina sigui la seva política d'inversió estaran subjectes a les fluctuacions del mercat i a altres riscos inherents a la inversió en valors. Per tant, el participat ha de ser conscient que el valor liquidatiu de la participació pot fluctuar tant a l'alça com a la baixa.

**Evolució Patrimonial**

Patrimoni inici del període ( Classe-A )	81.565.146
Patrimoni inici del període ( Classe-D )	5.317.187
Total Subscripcions ( Classe-A )	1.000.000,00
Total Subscripcions ( Classe-D )	2.000,00
Total Reembossaments ( Classe-A )	1.494.129,71
Total Reembossaments ( Classe-D )	350.736,45
Nombre participacions inicials del període ( Classe-A )	542.171,41
Nombre participacions inicials del període ( Classe-D )	39.719,13
Nombre participacions final del període ( Classe-A )	532.278,53
Nombre participacions final del període ( Classe-D )	37.118,45
Increment percentual ( Classe-A )	-1,82%
Increment percentual ( Classe-D )	-6,55%
Valor liquidatiu inici període ( Classe-A )	152,64
Valor liquidatiu inici període ( Classe-D )	135,83
Valor liquidatiu final període ( Classe-A )	150,44
Valor liquidatiu final període ( Classe-D )	133,87
Remuneració del compte corrent	EURIBOR +/- 0,5%

**Anàlisi estadístic de Gestió**

Rati de despeses generals	0,88%
Rati Ter	0,79%
Rati de Rotació	44,10%
Alpha (dades diàries)	-0,02%
Alpha anual	-4,09%
Beta	1,57
Sharpe	(0,79)

**Composició de la Cartera**

	Pes Setembre	Pes Juny	Variació Trimestral
ANDORRA INTERNATIONAL BD 0 04/13/20	8,49%	8,41%	0,08%
IPF VB 0,80% Vcto 041218	7,59%	7,54%	0,05%
ANDORRA INTERNATIONAL BD 0 01/01/19	5,76%	5,72%	0,04%
ANDORRA INTERNATIONAL BD 0 10/17/18	2,77%	2,75%	0,02%
VAR RABOBANK NEDERLAND 5.5 01/22/49	2,52%	2,51%	0,01%
IPF VB 0,78% Vcto 120120	2,36%	0,00%	2,36%
IPF VB 0,780% Vcto 16/02/20	2,36%	0,00%	2,36%
VAR DANSKE BANK A/S 5.875 04/29/49	2,35%	2,46%	-0,11%
ANDORRA INTERNATIONAL BD 1.75 05/29/22	2,03%	2,01%	0,02%
IPF VB 0,80% Vcto 041218	1,90%	1,88%	0,01%
ENEL SPA 8,75%	1,68%	1,71%	-0,02%
VAR ELECTRICITE DE FRANCE 5.625 12/29/49	1,62%	1,61%	0,01%
FNAC DARTY SA 3,25% 30/09/2023	1,61%	1,59%	0,02%
ALLIANZ SE 5.5 11/28/49	1,56%	1,94%	-0,38%
WALT DISNEY 1,85% 07/30/26	1,48%	1,46%	0,02%
VAR TELEFONICA EUROPE BV 5.875 03/31/49	1,34%	1,95%	-0,61%
VAR ARKEMA 4.75 10/29/49	1,32%	1,29%	0,02%
IBERDROLA INTL BV 6.75 09/15/33	1,30%	1,34%	-0,04%
VAR CNP ASSURANCES 4 11/29/49	1,29%	1,23%	0,06%
VAR GAS NATURAL FENOSA FI 4.125 11/30/49	1,28%	1,25%	0,03%
TELECOM ITALIA SPA 3.25 01/16/23	1,27%	2,52%	-1,26%
VAR GDF SUEZ 3.875 06/02/49	1,26%	1,24%	0,03%
TIME WARNER INC 1.95 09/15/23	1,23%	1,26%	-0,03%
MORGAN STANLEY 1.75 01/30/25	1,22%	1,22%	0,00%
GRIFOLS SA 3.2 05/01/25	1,21%	1,16%	0,05%

**Posicions en derivats**

COMPRATS	EURO FX CURR DEC18	85
VENUTS	EURO-BUND 10Y DEC18	40
VENUTS	EURO-BOBL 5Y DEC18	250
VENUTS	EURO-SCHATZ DEC18	150
VENUTS	EURO CURR P1120	60
VENUTS	EURO BUND PUT 159,5	15

**Moviments de la Cartera**

Obertura		
FUVA	EURO-SCHATZ DEC18	150
FUCA	EURO FX CURR DEC18	85
FUVA	EURO-BOBL 5Y DEC18	250
FUVA	EURO BUND PUT 161	15
FUVA	EURO-BUND 10Y DEC18	40
FUVA	EURO BUND PUT 159,5	15
OPVA	EURO CURR P1120	60
Tancament		
FUCT	EURO-SCHATZ SEP18	150
FUCT	EURO-BOBL 5Y SEP18	250
FUCT	EURO-BUND 10Y SEP18	60
FUCT	EURO BUND PUT 161	15
FUVT	EURO FX CURR SEP18	96

\*FUVA: Obertura de futurs, posició venedora.

\*FUCA: Obertura de futurs, posició compradora.

\*FUCT: Tancament de futurs, posició venedora.

\*FUVT: Tancament de futurs, posició compradora.

	Pes Setembre	Pes Juny	Variació Trimestral
SANTANDER ISSUANCES 2.5 03/18/25	1,21%	1,18%	0,03%
GLENCORE FINANCE EUROPE 1.875 09/13/23	1,20%	1,22%	-0,02%
BNP PARIBAS 1.125 10/10/23	1,19%	1,18%	0,01%
ERICB 1,875% 03/01/24	1,18%	1,16%	0,02%
DELPHI AUTOMOTIVE PLC 1.5 03/10/25	1,18%	1,18%	0,00%
GOLDMAN SACHS GROUP INC 1.625 07/27/26	1,17%	1,20%	-0,02%
SANTANDER UK PLC 5 11/07/23	1,15%	1,13%	0,01%
BLACKSTONE HOLDINGS FINA 1 10/05/26	1,13%	1,15%	-0,02%
STANDARD CHARTERED PLC 3.125 11/19/24	1,03%	1,28%	-0,25%
MERLIN PROPERTIES SOCIMI 2.225 04/25/23	1,00%	0,99%	0,01%
AXA SA 5.5 07/29/49	0,98%	1,56%	-0,58%
RCI BANQUE SA 1.375 03/08/24	0,96%	0,96%	0,00%
BAXTER INTERNATIONAL INC 1.3 05/30/25	0,95%	0,95%	0,00%
VALE SA 3.75 01/10/23	0,93%	1,05%	-0,12%
BANK OF NY MELLON CORP 2.45 08/17/26	0,93%	0,93%	0,00%
KRAFT HEINZ FOODS CO 2 06/30/23	0,87%	1,26%	-0,39%
PEUGEOT SA 2 03/23/24	0,85%	1,19%	-0,34%
PHILIP MORRIS INTL INC 2.5 08/22/22	0,78%	0,78%	0,00%
TESCO PLC 5.125 04/10/47	0,77%	0,74%	0,03%
GAZPROM (GAZ CAPITAL SA) 3.85 02/06/20	0,71%	0,72%	0,00%
TEVA PHARM FNC NL II 0.375 07/25/20	0,70%	0,69%	0,01%
INTESA SANPAOLO SPA 6.5 02/24/21	0,69%	0,69%	0,00%
ANGLO AMERICAN CAPITAL 3.25 04/03/23	0,64%	0,65%	0,00%
TEOLLISUUDEN VOIMA OYJ 2.625 01/13/23	0,63%	0,62%	0,00%
THOMAS COOK GROUP PLC 6.25 06/15/22	0,62%	0,62%	0,00%

**Fets rellevants**

No hi ha fets rellevants

El present informe ha estat preparat per VB Fons SAU i es facilita només per a efectes informatius. No està dirigit a inversors finals, si us plau no redistribueixi aquest document. El present informe no podrà ser reproduït ni publicat per cap receptor amb cap finalitat. On VB Fons expressi opinions, són basades en las condicions actuals del mercat, subjectes a canvis sense previ avís i no han d'esser preses en cap cas com un consell d'inversió. Si bé s'han adoptat totes les mesures oportunes per garantir que la informació que conté és exacte, no s'accepta responsabilitat alguna per possibles errors, errades i omissions ni per a qualsevol decisió presa atesa aquesta informació. Aquesta publicitat no és una invitació a subscriure participacions del fons. VB Fons SAU, no és responsable de l'ús, transmissió o explotació del contingut d'aquest document. **Consideracions de risc** : Rendibilitats passades no són garantia de rendiments futurs. El valor de les inversions i de qualsevol renda pot variar (en part com a resultat de les variacions dels tipus de canvi) i els inversors podrien no recuperar la quantitat total invertida. Per a més informació de possibles riscos, els participats tenen a la seva disposició el prospecte complet de cadascun dels OIC. Aquest OIC segueix el mètode de valoració raonable, d'acord amb la política establerta per part de Vall Banc Fons.

**Composició de la Cartera**

	Pes Setembre	Pes Juny	Variació trimestral
SIGMA ALIMENTOS SA 2.625 02/07/24	0,62%	0,61%	0,01%
MYLAN NV 3.125 11/22/28	0,62%	0,63%	-0,01%
ITV PLC 2 12/01/23	0,62%	0,62%	0,00%
VAR TOTAL SA 2.625 12/29/49	0,61%	0,59%	0,02%
FRN NATIXIS 3,75 01/29/49	0,61%	0,60%	0,01%
UNITED MEXICAN STATES 1.625 03/06/24	0,60%	0,48%	0,13%
RTE RESEAU DE TRANSPORT 2 04/18/36	0,60%	0,61%	-0,01%
CPI PROPERTY GROUP SA 2.125 10/04/24	0,60%	0,59%	0,01%
EUROFINS SCIENTIFIC SE 2.125 07/25/24	0,60%	0,00%	0,60%
VERIZON COMMUNICATIONS 1.375 10/27/26	0,59%	0,59%	0,01%
FERROVIAL EMISIONES SA 1.375 03/31/25	0,59%	0,58%	0,00%
GESTAMP AUTOMOCION SA 3.25 04/30/26	0,58%	0,00%	0,58%
GERDAU TRADE INC 4.875 10/24/27	0,58%	0,57%	0,01%
PHILIP MORRIS INTL INC 0.625 11/08/24	0,58%	0,58%	0,00%
EDP FINANCE BV 0 11/12/23	0,55%	0,55%	0,00%
VAR ARYZTA EURO FINANCE DAC 4.5	0,53%	0,48%	0,05%
PERSHING SQUARE HOLDINGS 5.5 07/15/22	0,52%	0,52%	0,00%
WP CAREY INC 2 01/20/23	0,49%	0,49%	0,00%
AT&T INC 3.4 05/15/25	0,49%	0,47%	0,02%
ACCIONA S.A. 4.625 07/22/19	0,49%	0,00%	0,49%
AMERICA MOVIL SAB DE CV 1.5 03/10/24	0,49%	0,00%	0,49%
PEMEX 3,5% 01/30/23	0,48%	0,48%	0,00%
CIE FINANCIER FONCIER 1,2% 04/29/31	0,47%	0,12%	0,35%
VERISIGN INC 4.625 05/01/23	0,42%	0,41%	0,01%
MEXICO CITY ARPT TRUST 4.25 10/31/26	0,41%	0,41%	0,01%
CITIGROUP INC 3.375 03/01/23	0,40%	0,40%	0,00%
DEERE & COMPANY 2.6 06/08/22	0,40%	0,39%	0,01%
SCHAEFFLER FINANCE BV 3,25 05/15/25	0,31%	0,31%	0,00%
CDP FINANCIER 3.15 07/24/24	0,30%	0,30%	0,00%
FASTIGHETS AB BALDER 1.875 03/14/25	0,30%	0,29%	0,00%
VAR FERROVIAL NL BV 2.124	0,27%	0,27%	0,01%
VALLOUREC SA 6,625 10/15/22	0,26%	0,00%	0,26%
THERMO FISHER SCIENTIFIC 1.4 01/23/26	0,24%	0,00%	0,24%
PAGARE ACCIONA CUPO ZERO 261018	0,24%	0,23%	0,00%
INMOBILIARIA COLONIAL SO 2.5 11/28/29	0,23%	0,24%	0,00%
ANNINGTON FUNDING PLC 1.65 07/12/24	0,23%	0,24%	0,00%
BUONI ORDINARI DEL TES 0 08/14/19	0,23%	0,00%	0,23%
AROUNDTOWN SA 1 01/07/25	0,23%	0,23%	0,00%
INMOBILIARIA COLONIAL SA 2.728 06/05/23	0,13%	0,13%	0,00%
INMOBILIARIA COLONIAL SA 1.45 10/28/24	0,12%	0,12%	0,00%
SEB IMMOPORTFOLIO TARGET RET	0,06%	0,06%	0,00%
RXZ8P 159.50 Comdty	0,03%	0,00%	0,03%
HP ENTERPRISE CO 2.1 10/04/19	0,00%	0,15%	-0,15%
IPF VB 0,85%Vcto 110620	0,00%	2,35%	-2,35%
PAGARE OBRASCON HUARTE LAIN, S.A.	0,00%	1,05%	-1,05%
THERMO FISHER SCIENTIFIC 0.75 09/12/24	0,00%	1,16%	-1,16%
	100,00%	100,00%	

El present informe ha estat preparat per VB Fons SAU i es facilita només per a efectes informatius. No està dirigit a inversors finals, si us plau no redistribueixi aquest document. El present informe no podrà ser reproduït ni publicat per cap receptor amb cap finalitat. On VB Fons expressi opinions, són basades en las condicions actuals del mercat, subjectes a canvis sense previ avís i no han d'esser pressos en cap cas com un consell d'inversió. Si bé s'han adoptat totes les mesures oportunes per garantir que la informació que conté és exacte, no s'accepta responsabilitat alguna per possibles errors, errades i omissions ni per a qualsevol decisió presa atesa aquesta informació. Aquesta publicitat no és una invitació a subscriure participacions del fons. VB Fons SAU, no és fa responsable de l'ús, transmissió o explotació del contingut d'aquest document. **Consideracions de risc** : Rendibilitats passades no són garantia de rendiments futurs. El valor de les inversions i de qualsevol renda pot variar (en part com a resultat de les variacions dels tipus de canvi) i els inversors podrien no recuperar la quantitat total invertida. Per a més informació de possibles riscos, els participants tenen a la seva disposició el prospecte complet de cadascun dels OIC. Aquest OIC segueix el mètode de valoració raonable, d'acord amb la política establerta per part de Vall Banc Fons.

**Perfil de risc**


Indicador de risc basat en la metodologia de càlcul proposada pel Committee of European Securities Regulators (CESR) i obtingut a partir de la volatilitat històrica del fons.

**Objectiu i política d'inversions**

Fons de renda fixa internacional, que té com a objectiu incrementar el rendiment a mitjà i llarg termini a través d'una cartera diversificada a nivell de sector, ràting i país. Repartiment semestral de dividend en la classe distribució.

**Informació general**

Data de llançament	07/01/2010
Tipus de fons	Renda Fixa Euro
Divisa base	EUR
Índex de referència	Inflació Europea 1 any
Càlcul valor liquidatiu	Diari
Comissió de subscripció	0,00%
Comissió de reembossament	0,50%
Comissió anual de gestió*	0,75%
Comissió depositaria (impostos inclosos)	0,20%
Nº Registre	0109
Entitat Gestora	VALL BANC FONS SAU
Entitat Dipositaria	VALL BANC SAU
Entitat Auditora	ERNST & YOUNG
Hora de tall	13 hores
Data liquidació	D+3
Inversió mínima	1 participació

\* Impostos indirectes no inclosos (IGI 9,5%).

**Informació tècnica**

Patrimoni	86.881.466	EUR
Valor liquidatiu ( Classe-A )	150,44	EUR
Valor liquidatiu ( Classe-D )	133,87	EUR
Nombre de participacions ( Classe-A )	542.171,41	
Nombre de participacions ( Classe-D )	39.719,13	
Volatilitat del fons darrers 12 mesos*	1,62%	
Volatilitat de l'índex darrers 12 mesos*	0,05%	
Duració **	4,80	
Ràting mitjà de la cartera	BBB	
TIR de la cartera	3,70%	
Tracking error anual	2,76%	

\*Desviació estàndard interanual (darrers 12 mesos).

\*\*La duració de la cartera està calculada tenint en compte la duració mitja dels títols que la componen mesurat en anys.

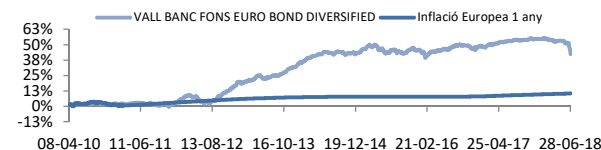
**Informe de gestió**

El PIB de l'Eurozona s'ha situat en el 0,4% trimestral, i és possible que la fortalesa de l'Euro hagi tingut un impacte negatiu en el creixement. Així i tot, no esperem que l'Eurozona caigui en recessió. Davant d'aquest escenari no veiem valor en el deute govern, ni a curt ni a llarg, sobretot en els països core. El deute corporatiu ha patit un eixamplament dels spreads de crèdit. El ltraxx Main 5 anys acumula un increment de 25 punts bàsics, mentre que el Crossover de 65. Aquest moviment ha impactat negativament en el fons, que va tancar el primer semestre amb una pèrdua del -2,75%.

**Les principals inversions**

ANDORRA INTERNATIONAL BD 0 04/13/20	8,41%
IPF 0,80% Vcto 041218	7,54%
ANDORRA INTERNATIONAL BD 0 01/01/19	5,72%
ANDORRA INTERNATIONAL BD 0 10/17/18	2,75%
TELECOM ITALIA SPA 3.25 01/16/23	2,52%
VAR RABOBANK NEDERLAND 5.5 01/22/49	2,51%
VAR DANSKE BANK A/S 5.875 04/29/49	2,46%
IPF Vcto 110620 0,85%	2,35%
ANDORRA INTERNATIONAL BD 1.75 05/29/22	2,01%
VAR TELEFONICA EUROPE BV 5.875 03/31/49	1,95%

El present informe ha estat preparat per VB Fons SAU i es facilita només per a efectes informatius. No està dirigit a inversors finals, si us plau no redistribueixi aquest document. El present informe no podrà ser reproduït ni publicat per cap receptor amb cap finalitat. On VB Fons expressi opinions, són basades en las condicions actuals del mercat, subjectes a canvis sense previ avis i no han d'esser preses en cap cas com un consell d'inversió. Si bé s'han adoptat totes les mesures oportunes per garantir que la informació que conté és exacte, no s'accepta responsabilitat alguna per possibles errors, errades i omissions ni per a qualsevol decisió presa atesa aquesta informació. Aquesta publicitat no és una invitació a subscriure participacions del fons. VB Fons SAU, no és fa responsable de l'ús, transmissió o explotació del contingut d'aquest document. **Consideracions de risc** : Rendibilitats passades no són garantia de rendiments futurs. El valor de les inversions i de qualsevol renda pot variar (en part com a resultat de les variacions dels tipus de canvi) i els inversors podrien no recuperar la quantitat total invertida. Per a més informació de possibles riscos, els participis tenen a la seva disposició el prospecte complet de cadascun dels OIC. Aquest OIC segueix el mètode de valoració raonable, d'acord amb la política establerta per part de Vall Banc Fons.

**Evolució comparativa fons-índex**


Rendibilitat	Sense deduir comissions	Deduint comissions
Rendiment a 5 anys	41,36%	22,70%
Rendiment a 4 anys	19,25%	4,46%
Rendiment a 3 anys	17,76%	4,69%
Rendiment a 2 anys	14,81%	2,33%
Rendiment YTD	7,02%	-2,75%
Rendiment des de l'inici ( TAE)	6,95%	4,93%

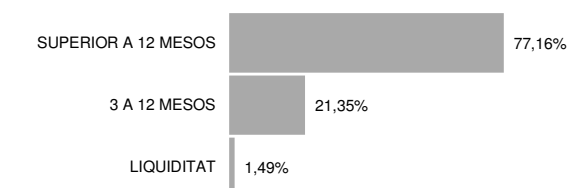
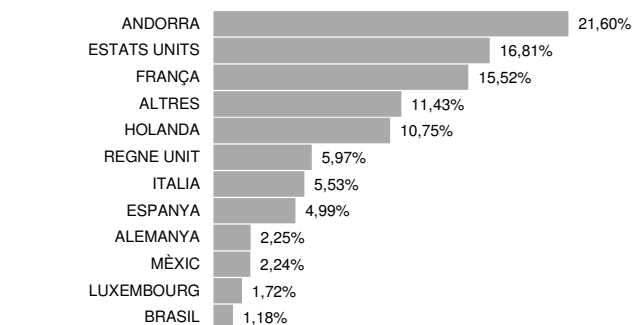
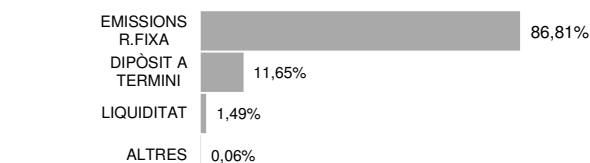
Les rendibilitats expressades dedueixen les comissions de gestió i de depositari.

Repartiment de dividend semestral en la classe distribució fixant-se en Euribor 12 mesos + 100 punts bàsics amb pagament semestral.

A final d'any, conjuntament amb el darrer dividend, es repartirà un dividend extra, sempre i quan el resultat del fons sigui positiu.

Aquest es determinarà en base al 75% de la totalitat dels cupons cobrats durant l'any menys els cupons ja cobrats referenciats a l'Euribor.

Dividends repartits	%	Euro
2013		2,93 €
2014		3,11 €
2015		2,85 €
2016		3,35 €
2017		2,59 €

**Distribució per venciment**

**Distribució per país**

**Distribució per actiu**


**Riscos del fons i cobertura**

La inversió en actius de renda fixa està subjecte al risc de tipus d'interès, degut a que aquest fons inverteix en actius tant a curt com a mig i llarg termini, fa que la sensibilitat a les fluctuacions dels tipus d'interès estigui ponderada segons la duració dels actius que es mantinguin en cartera.

Els emissors dels valors en els quals inverteix el fons presenten una adequada qualificació creditícia, pel que en principi existeix un risc moderat de contrapart.

Les inversions dels fons, qualsevol quina sigui la seva política d'inversió estaran subjectes a les fluctuacions del mercat i a altres riscos inherents a la inversió en valors. Per tant, el participat ha de ser conscient que el valor liquidatiu de la participació pot fluctuar tant a l'alça com a la baixa.

**Evolució Patrimonial**

Patrimoni inici del període ( Classe-A )	83.383.050
Patrimoni inici del període ( Classe-D )	5.842.679
Total Subscripcions ( Classe-A )	9.000,00
Total Subscripcions ( Classe-D )	0,00
Total Reembossaments ( Classe-A )	631.726,70
Total Reembossaments ( Classe-D )	446.466,68
Nombre participacions inicials del període ( Classe-A )	546.263,08
Nombre participacions inicials del període ( Classe-D )	43.015,18
Nombre participacions final del període ( Classe-A )	542.171,41
Nombre participacions final del període ( Classe-D )	39.719,13
Increment percentual ( Classe-A )	-0,75%
Increment percentual ( Classe-D )	-7,66%
Valor liquidatiu inici període ( Classe-A )	152,64
Valor liquidatiu inici període ( Classe-D )	135,83
Valor liquidatiu final període ( Classe-A )	150,44
Valor liquidatiu final període ( Classe-D )	133,87
Remuneració del compte corrent	EURIBOR +/- 0,5%

**Anàlisi estadístic de Gestió**

Rati de despeses generals	0,68%
Rati Ter	0,62%
Rati de Rotació	28,00%
Alpha (dades diàries)	0,00%
Alpha anual	0,03%
Beta	(4,88)
Sharpe	(2,57)

**Composició de la Cartera**

	Pes Març	Pes Juny	Variació Trimestral
ANDORRA INTERNATIONAL BD 0 04/13/20	0,00%	8,41%	8,41%
IPF 0,80% Vcto 041218	7,53%	7,54%	0,01%
ANDORRA INTERNATIONAL BD 0 01/01/19	3,49%	5,72%	2,23%
ANDORRA INTERNATIONAL BD 0 10/17/18	2,75%	2,75%	0,00%
TELECOM ITALIA SPA 3.25 01/16/23	2,57%	2,52%	-0,04%
VAR RABOBANK NEDERLAND 5.5 01/22/49	2,57%	2,51%	-0,06%
VAR DANSKE BANK A/S 5.875 04/29/49	2,97%	2,46%	-0,50%
IPF Vcto 110620 0,85%	0,00%	2,35%	2,35%
ANDORRA INTERNATIONAL BD 1.75 05/29/22	2,04%	2,01%	-0,03%
VAR TELEFONICA EUROPE BV 5.875 03/31/49	2,01%	1,95%	-0,06%
ALLIANZ SE 5.5 11/28/49	1,91%	1,94%	0,03%
IPF 0,80% Vcto 041218	1,88%	1,88%	0,00%
ENEL SPA 8,75%	1,71%	1,71%	0,00%
VAR ELECTRICITE DE FRANCE 5.625 12/29/49	2,03%	1,61%	-0,42%
FNAC DARTY SA 3,25% 30/09/2023	1,59%	1,59%	0,00%
AXA SA 5.5 07/29/49	1,56%	1,56%	0,00%
WALT DISNEY 1,85% 07/30/26	1,66%	1,46%	-0,20%
IBERDROLA INTL BV 6.75 09/15/33	1,32%	1,34%	0,02%
VAR ARKEMA 4.75 10/29/49	1,30%	1,29%	-0,01%
STANDARD CHARTERED PLC 3.125 11/19/24	1,28%	1,28%	0,00%
KRAFT HEINZ FOODS CO 2 06/30/23	1,25%	1,26%	0,01%
TIME WARNER INC 1.95 09/15/23	1,26%	1,26%	0,00%
VAR GAS NATURAL FENOSA FI 4.125 11/30/49	1,27%	1,25%	-0,01%
VAR GDF SUEZ 3.875 06/02/49	1,32%	1,24%	-0,08%
VAR CNP ASSURANCES 4 11/29/49	1,29%	1,23%	-0,06%

**Posicions en derivats**

COMPRATS	EURO FX CURR SEP18	96
VENUTS	EURO-SCHATZ SET18	150
VENUTS	EURO-BOBL 5Y SEP18	250
VENUTS	EURO-BUND 10Y SEP18	60

**Moviments de la Cartera**

Obertura		
FUVA	EURO-SCHATZ SEP18	150
FUVA	EURO-BUND 10Y SEP18	60
FUCA	EURO FX CURR SEP18	96
FUCA	EURO FX CURR JUN18	6
FUVA	EURO-BOBL 5Y SEP18	250
Tancament		
FUCT	EURO-SCHATZ JUN18	150
FUVT	EURO FX CURR JUN18	146
FUCT	EURO-BOBL 5Y JUN18	250
FUCT	EURO-BUND 10Y JUN18	60

\*FUVA: Obertura de futurs, posició venedora.

\*FUCA: Obertura de futurs, posició compradora.

\*FUCT: Tancament de futurs, posició venedora.

\*FUVT: Tancament de futurs, posició compradora.

	Pes Març	Pes Juny	Variació Trimestral
GLENCORE FINANCE EUROPE 1.875 09/13/23	1,23%	1,22%	-0,01%
MORGAN STANLEY 1.75 01/30/25	1,21%	1,22%	0,01%
GOLDMAN SACHS GROUP INC 1.625 07/27/26	1,19%	1,20%	0,01%
PEUGEOT SA 2 03/23/24	1,19%	1,19%	-0,01%
BNP PARIBAS 1.125 10/10/23	1,19%	1,18%	-0,01%
DELPHI AUTOMOTIVE PLC 1.5 03/10/25	1,19%	1,18%	-0,01%
SANTANDER ISSUANCES 2.5 03/18/25	1,23%	1,18%	-0,05%
THERMO FISHER SCIENTIFIC 0.75 09/12/24	1,16%	1,16%	0,00%
ERICB 1,875% 03/01/24	1,14%	1,16%	0,02%
GRIFOLS SA 3.2 05/01/25	0,84%	1,16%	0,32%
BLACKSTONE HOLDINGS FINA 1 10/05/26	1,15%	1,15%	-0,01%
SANTANDER UK PLC 5 11/07/23	1,11%	1,13%	0,02%
PAGARE OBRASCON HUARTE LAIN, S.A.	1,05%	1,05%	0,00%
VALE SA 3.75 01/10/23	1,06%	1,05%	-0,01%
MERLIN PROPERTIES SOCIMI 2.225 04/25/23	1,26%	0,99%	-0,27%
RCI BANQUE SA 1.375 03/08/24	2,17%	0,96%	-1,21%
BAXTER INTERNATIONAL INC 1.3 05/30/25	0,96%	0,95%	-0,01%
BANK OF NY MELLON CORP 2.45 08/17/26	0,87%	0,93%	0,06%
PHILIP MORRIS INTL INC 2.5 08/22/22	0,74%	0,78%	0,04%
TESCO PLC 5.125 04/10/47	0,73%	0,74%	0,01%
GAZPROM (GAZ CAPITAL SA) 3.85 02/06/20	0,67%	0,72%	0,04%
INTESA SANPAOLO SPA 6.5 02/24/21	0,67%	0,69%	0,02%
TEVA PHARM FNC NL II 0.375 07/25/20	0,69%	0,69%	0,00%
ANGLO AMERICAN CAPITAL 3.25 04/03/23	0,66%	0,65%	-0,02%
MYLAN NV 3.125 11/22/28	0,62%	0,63%	0,01%

**Fets rellevants**

No hi ha fets rellevants

El present informe ha estat preparat per VB Fons SAU i es facilita només per a efectes informatius. No està dirigit a inversors finals, si us plau no redistribueixi aquest document. El present informe no podrà ser reproduït ni publicat per cap receptor amb cap finalitat. On VB Fons expressi opinions, són basades en las condicions actuals del mercat, subjectes a canvis sense previ avís i no han d'esser preses en cap cas com un consell d'inversió. Si bé s'han adoptat totes les mesures oportunes per garantir que la informació que conté és exacte, no s'accepta responsabilitat alguna per possibles errors, errades i omissions ni per a qualsevol decisió presa atesa aquesta informació. Aquesta publicitat no és una invitació a subscriure participacions dels fons. VB Fons SAU, no és responsable de l'ús, transmissió o explotació del contingut d'aquest document. **Consideracions de risc** : Rendibilitats passades no són garantia de rendiments futurs. El valor de les inversions i de qualsevol renda pot variar (en part com a resultat de les variacions dels tipus de canvi) i els inversors podrien no recuperar la quantitat total invertida. Per a més informació de possibles riscos, els participats tenen a la seva disposició el prospecte complet de cadascun dels OIC. Aquest OIC segueix el mètode de valoració raonable, d'acord amb la política establerta per part de Vall Banc Fons.

**Composició de la Cartera**

	Pes Març	Pes Juny	Variació trimestral
THOMAS COOK GROUP PLC 6.25 06/15/22	0,64%	0,62%	-0,02%
TEOLLISUUDEN VOIMA OYJ 2.625 01/13/23	0,62%	0,62%	0,00%
ITV PLC 2 12/01/23	0,61%	0,62%	0,00%
SIGMA ALIMENTOS SA 2.625 02/07/24	0,62%	0,61%	-0,01%
RTE RESEAU DE TRANSPORT 2 04/18/36	0,12%	0,61%	0,49%
FRN NATIXIS 3,75 01/29/49	0,60%	0,60%	0,00%
VAR TOTAL SA 2.625 12/29/49	1,21%	0,59%	-0,62%
VERIZON COMMUNICATIONS 1.375 10/27/26	0,58%	0,59%	0,00%
CPI PROPERTY GROUP SA 2.125 10/04/24	0,59%	0,59%	0,00%
FERROVIAL EMISIONES SA 1.375 03/31/25	0,59%	0,58%	-0,01%
PHILIP MORRIS INTL INC 0.625 11/08/24	0,57%	0,58%	0,00%
GERDAU TRADE INC 4.875 10/24/27	0,58%	0,57%	-0,01%
EDP FINANCE BV 0 11/12/23	0,55%	0,55%	0,00%
PERSHING SQUARE HOLDINGS 5.5 07/15/22	0,49%	0,52%	0,03%
WP CAREY INC 2 01/20/23	0,49%	0,49%	0,00%
PEMEX 3,5% 01/30/23	0,46%	0,48%	0,02%
VAR ARYZTA EURO FINANCE DAC 4.5	0,57%	0,48%	-0,09%
UNITED MEXICAN STATES 1.625 03/06/24	0,47%	0,48%	0,00%
AT&T INC 3.4 05/15/25	0,47%	0,47%	0,01%
VERISIGN INC 4.625 05/01/23	0,39%	0,41%	0,02%
MEXICO CITY ARPT TRUST 4.25 10/31/26	0,40%	0,41%	0,01%
CITIGROUP INC 3.375 03/01/23	0,38%	0,40%	0,02%
DEERE & COMPANY 2.6 06/08/22	0,38%	0,39%	0,02%
SCHAEFFLER FINANCE BV 3,25 05/15/25	0,31%	0,31%	0,00%
CDP FINANCIAL 3.15 07/24/24	0,00%	0,30%	0,30%
FASTIGHETS AB BALDER 1.875 03/14/25	0,30%	0,29%	0,00%
VAR FERROVIAL NL BV 2.124	0,28%	0,27%	-0,02%
ANNINGTON FUNDING PLC 1.65 07/12/24	0,24%	0,24%	0,00%
INMOBILIARIA COLONIAL SO 2.5 11/28/29	0,00%	0,24%	0,24%
PAGARE ACCIONA CUPO ZERO 261018	0,23%	0,23%	0,00%
AROUNDTOWN SA 1 01/07/25	0,23%	0,23%	0,00%
HP ENTERPRISE CO 2.1 10/04/19	0,67%	0,15%	-0,52%
INMOBILIARIA COLONIAL SA 2.728 06/05/23	0,39%	0,13%	-0,27%
CIE FINANCEMENT FONCIER 1,2% 04/29/31	0,00%	0,12%	0,12%
INMOBILIARIA COLONIAL SA 1.45 10/28/24	0,35%	0,12%	-0,24%
SEB IMMOPORTFOLIO TARGET RET	0,10%	0,06%	-0,04%
BAYER US FINANCE LLC 2.375 10/08/19	0,76%	0,00%	-0,76%
CRITERIA CAIXA SA 1.625 04/21/22	0,99%	0,00%	-0,99%
FRN APPLE INC 1.01567 08/02/19	1,44%	0,00%	-1,44%
INGENICO GROUP SA 2.5 05/20/21	1,77%	0,00%	-1,77%
IPF 2,6% Vcto 08012019	0,48%	0,00%	-0,48%
IPF VB vto 10/04/18 028%	1,65%	0,00%	-1,65%
NRW.BANK 1.25 07/29/19	0,66%	0,00%	-0,66%
NRW.BANK 2 09/23/19	0,77%	0,00%	-0,77%
PHILIP MORRIS INTL INC 3.375 08/11/25	0,47%	0,00%	-0,47%
SANTAN CONSUMER FINANCE 1 05/26/21	0,97%	0,00%	-0,97%
	100,00%	100,00%	

El present informe ha estat preparat per VB Fons SAU i es facilita només per a efectes informatius. No està dirigit a inversors finals, si us plau no redistribueixi aquest document. El present informe no podrà ser reproduït ni publicat per cap receptor amb cap finalitat. On VB Fons expressi opinions, són basades en las condicions actuals del mercat, subjectes a canvis sense previ avís i no han d'esser pressos en cap cas com un consell d'inversió. Si bé s'han adoptat totes les mesures oportunes per garantir que la informació que conté és exacte, no s'accepta responsabilitat alguna per possibles errors, errades i omissions ni per a qualsevol decisió presa atesa aquesta informació. Aquesta publicitat no és una invitació a subscriure participacions del fons. VB Fons SAU, no és fa responsable de l'ús, transmissió o explotació del contingut d'aquest document. **Consideracions de risc** : Rendibilitats passades no són garantia de rendiments futurs. El valor de les inversions i de qualsevol renda pot variar (en part com a resultat de les variacions dels tipus de canvi) i els inversors podrien no recuperar la quantitat total invertida. Per a més informació de possibles riscos, els participants tenen a la seva disposició el prospecte complet de cadascun dels OIC. Aquest OIC segueix el mètode de valoració raonable, d'acord amb la política establerta per part de Vall Banc Fons.

## Perfil de risc



Indicador de risc basat en la metodologia de càlcul proposada pel Committee of European Securities Regulators (CESR) i obtingut a partir de la volatilitat històrica del fons.

## Objectiu i política d'inversions

Fons de renda fixa internacional, que té com a objectiu incrementar el rendiment a mitjà i llarg termini a través d'una cartera diversificada a nivell de sector, ràting i país. Repartiment semestral de dividend en la classe distribució.

## Informació general

Data de llançament	07/01/2010
Tipus de fons	Renda Fixa Euro
Divisa base	EUR
Índex de referència	Inflació Europea 1 any
Càlcul valor liquidatiu	Diari
Comissió de subscripció	0,00%
Comissió de reembossament	0,50%
Comissió anual de gestió*	0,75%
Comissió depositaria (impostos inclosos)	0,20%
Nº Registre	0109
Entitat Gestora	VALL BANC FONS SAU
Entitat Dipositaria	VALL BANC SAU
Entitat Auditora	ERNST & YOUNG
Hora de tall	13 hores
Data liquidació	D+3
Inversió mínima	1 participació

\* Impostos indirectes no inclosos (IGI 9,5%).

## Informació tècnica

Patrimoni	89.224.349	EUR
Valor liquidatiu ( Classe-A )	152,64	EUR
Valor liquidatiu ( Classe-D )	135,83	EUR
Nombre de participacions ( Classe-A )	546.263,08	
Nombre de participacions ( Classe-D )	43.015,18	
Volatilitat del fons darrers 12 mesos*	1,84%	
Volatilitat de l'índex darrers 12 mesos*	0,06%	
Duració **	3,85	
Ràting mitjà de la cartera	BBB	
TIR de la cartera	2,17%	
Tracking error anual	1,85%	

\*Desviació estàndard interanual (darrers 12 mesos).

\*\*La duració de la cartera està calculada tenint en compte la duració mitja dels títols que la componen mesurat en anys.

## Informe de gestió

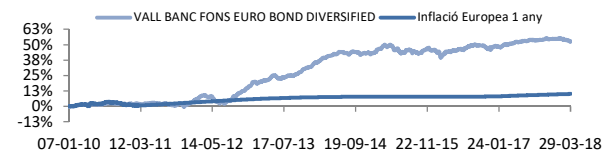
Mantenim la nostra idea que en els nivells actuals de rendibilitat que ofereixen els bons dels diferents governs europeus no hi ha valor. En el tram llarg de la corba, les rendibilitats dels països core de l'àrea estan per sota de la inflació. Així la rendibilitat del 10 anys alemany a tancament del trimestre primer trimestre de 2018 es situava en nivells del 0,497%, i a França aquesta es situava en el 0,718%. A la perifèria la millora econòmica ha comportat alces de rating a Espanya, Portugal o Irlanda en els darrers mesos, factor que ha comprimit encara més les primes de risc en aquests països. En el tram curt de la corba tampoc veiem valor ja que en els propers mesos el BCE modificarà la seva política monetària de manera molt gradual. El final del Asset Purchase Program (APP) pressionarà al alza les rendibilitats producte de la menor demanda final. D'altra banda i anticipant aquest repunt de les TIRS, estem assistint a un repunt de les ofertes de recompra de deute. La caiguda del USD ens ha perjudicat en 0,11 b.p. aquest trimestre a causa de l'exposició que mantenim en aquesta divisa del de quasi el 5%. D'altra banda, la yield del Bund ha pujat 0,167 punts bàsics, i encara que amb una duració neta de només el 0,85 hem tingut un lleuger impacte negatiu.

## Les principals inversions

ANDORRA INTERNATIONAL BD 0 01/01/19	3,95%
VAR DANSKE BANK A/S 5.875 04/29/49	3,35%
ANDORRA INTERNATIONAL BD 0 10/17/18	3,11%
VAR RABOBANK NEDERLAND 5.5 01/22/49	2,91%
TELECOM ITALIA SPA 3.25 01/16/23	2,90%
RCI BANQUE SA 1.375 03/08/24	2,45%
ANDORRA INTERNATIONAL BD 1.75 05/29/22	2,30%
VAR ELECTRICITE DE FRANCE 5.625 12/29/49	2,30%
VAR TELEFONICA EUROPE BV 5.875 03/31/49	2,27%
ALLIANZ SE 5.5 11/28/49	2,16%

El present informe ha estat preparat per VB Fons SAU i es facilita només per a efectes informatius. No està dirigit a inversors finals, si us plau no redistribueixi aquest document. El present informe no podrà ser reproduït ni publicat per cap receptor amb cap finalitat. On VB Fons expressi opinions, són basades en las condicions actuals del mercat, subjectes a canvis sense previ avis i no han d'esser preses en cap cas com un consell d'inversió. Si bé s'han adoptat totes les mesures oportunes per garantir que la informació que conté és exacte, no s'accepta responsabilitat alguna per possibles errors, errades i omissions ni per a qualsevol decisió presa atesa aquesta informació. Aquesta publicitat no és una invitació a subscriure participacions del fons. VB Fons SAU, no és fa responsable de l'ús, transmissió o explotació del contingut d'aquest document. **Consideracions de risc** : Rendibilitats passades no són garantia de rendiments futurs. El valor de les inversions i de qualsevol renda pot variar (en part com a resultat de les variacions dels tipus de canvi) i els inversors podrien no recuperar la quantitat total invertida. Per a més informació de possibles riscos, els participants tenen a la seva disposició el prospecte complet de cadascun dels OIC. Aquest OIC segueix el mètode de valoració raonable, d'acord amb la política establerta per part de Vall Banc Fons.

## Evolució comparativa fons-índex



Rendibilitat	Sense deduir comissions	Deduint comissions
Rendiment a 5 anys	39,11%	32,19%
Rendiment a 4 anys	17,69%	12,53%
Rendiment a 3 anys	8,10%	4,84%
Rendiment a 2 anys	10,80%	7,84%
Rendiment YTD	-0,84%	-1,33%
Rendiment des de l'inici ( TAE)	5,91%	5,27%

Les rendibilitats expressades dedueixen les comissions de gestió i de depositari.

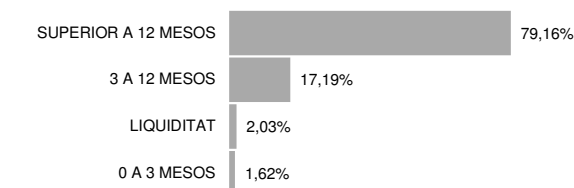
Repartiment de dividend semestral en la classe distribució fixant-se en Euribor 12 mesos + 100 punts bàsics amb pagament semestral.

A final d'any, conjuntament amb el darrer dividend, es repartirà un dividend extra, sempre i quan el resultat del fons sigui positiu.

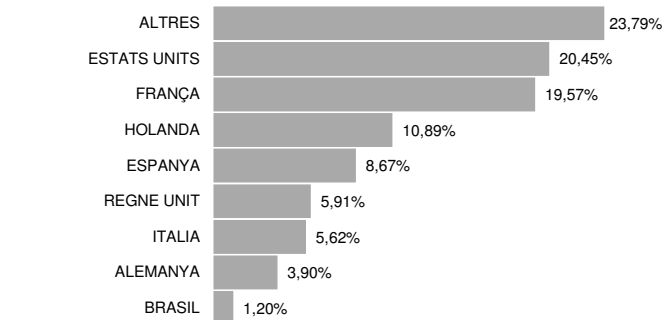
Aquest es determinarà en base al 75% de la totalitat dels cupons cobrats durant l'any menys els cupons ja cobrats referenciats a l'Euribor.

Dividends repartits	%	Euro
2013		2,93 €
2014		3,11 €
2015		2,85 €
2016		3,35 €
2017		2,59 €

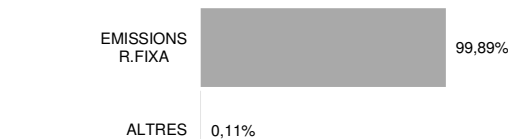
## Distribució per venciment



## Distribució per país



## Distribució per actiu



**Riscos del fons i cobertura**

La inversió en actius de renda fixa està subjecte al risc de tipus d'interès, degut a que aquest fons inverteix en actius tant a curt com a mig i llarg termini, fa que la sensibilitat a les fluctuacions dels tipus d'interès estigui ponderada segons la duració dels actius que es mantinguin en cartera.

Els emissors dels valors en els quals inverteix el fons presenten una adequada qualificació creditícia, pel que en principi existeix un risc moderat de contrapart.

Les inversions dels fons, qualsevol quina sigui la seva política d'inversió estaran subjectes a les fluctuacions del mercat i a altres riscos inherents a la inversió en valors. Per tant, el participi ha de ser conscient que el valor liquidatiu de la participació pot fluctuar tant a l'alça com a la baixa.

**Evolució Patrimonial**

Patrimoni inici del període ( Classe-A )	86.614.661
Patrimoni inici del període ( Classe-D )	6.796.413
Total Subscripcions ( Classe-A )	10.300,00
Total Subscripcions ( Classe-D )	0,00
Total Reembossaments ( Classe-A )	2.112.783,01
Total Reembossaments ( Classe-D )	873.327,45
Nombre participacions inicials del període ( Classe-A )	559.902,88
Nombre participacions inicials del període ( Classe-D )	49.373,67
Nombre participacions final del període ( Classe-A )	546.263,08
Nombre participacions final del període ( Classe-D )	43.015,18
Increment percentual ( Classe-A )	-2,44%
Increment percentual ( Classe-D )	-12,88%
Valor liquidatiu inici període ( Classe-A )	154,70
Valor liquidatiu inici període ( Classe-D )	137,65
Valor liquidatiu final període ( Classe-A )	152,64
Valor liquidatiu final període ( Classe-D )	135,83
Remuneració del compte corrent	EURIBOR +/- 0,5%

**Anàlisi estadístic de Gestió**

Rati de despeses generals	0,31%
Rati Ter	0,28%
Rati de Rotació	11,53%
Alpha	0,00
Beta	0,09
Sharpe	(0,15)

**Composició de la Cartera**

	Pes	Variació trimestral		Pes	Variació trimestral
ANDORRA INTERNATIONAL BD 0 01/01/19	3,95%	100,00%	GLENCORE FINANCE EUROPE 1.875 09/13/23	1,39%	0,21%
VAR DANSKE BANK A/S 5.875 04/29/49	3,35%	-0,29%	SANTANDER ISSUANCES 2.5 03/18/25	1,39%	-2,49%
ANDORRA INTERNATIONAL BD 0 10/17/18	3,11%	0,16%	MORGAN STANLEY 1.75 01/30/25	1,37%	-2,87%
VAR RABOBANK NEDERLAND 5.5 01/22/49	2,91%	0,83%	VAR TOTAL SA 2.625 12/29/49	1,37%	-4,40%
TELECOM ITALIA SPA 3.25 01/16/23	2,90%	-3,34%	PEUGEOT SA 2 03/23/24	1,35%	-1,96%
RCI BANQUE SA 1.375 03/08/24	2,45%	-1,41%	BNP PARIBAS 1.125 10/10/23	1,35%	-1,14%
ANDORRA INTERNATIONAL BD 1.75 05/29/22	2,30%	0,49%	GOLDMAN SACHS GROUP INC 1.625 07/27/26	1,35%	-0,99%
VAR ELECTRICITE DE FRANCE 5.625 12/29/49	2,30%	-6,69%	DELPHI AUTOMOTIVE PLC 1.5 03/10/25	1,34%	-2,73%
VAR TELEFONICA EUROPE BV 5.875 03/31/49	2,27%	-5,63%	THERMO FISHER SCIENTIFIC 0.75 09/12/24	1,31%	0,55%
ALLIANZ SE 5.5 11/28/49	2,16%	-5,38%	BLACKSTONE HOLDINGS FINA 1 10/05/26	1,31%	-1,10%
INGENICO GROUP SA 2.5 05/20/21	2,00%	-6,88%	ERICB 1,875% 03/01/24	1,29%	-2,10%
ENEL SPA 8,75%	1,93%	100,00%	SANTANDER UK PLC 5 11/07/23	1,26%	-4,41%
WALT DISNEY 1,85% 07/30/26	1,88%	-5,79%	VALE SA 3.75 01/10/23	1,20%	-3,01%
FNAC DARTY SA 3,25% 30/09/2023	1,79%	-1,79%	PAGARE OBRASCON HUARTE LAIN, S.A.	1,19%	100,00%
AXA SA 5.5 07/29/49	1,76%	-6,21%	CRITERIA CAIXA SA 1.625 04/21/22	1,11%	0,94%
FRN APPLE INC 1.01567 08/02/19	1,62%	-26,87%	SANTAN CONSUMER FINANCE 1 05/26/21	1,10%	0,24%
IBERDROLA INTL BV 6.75 09/15/33	1,49%	-5,13%	BAXTER INTERNATIONAL INC 1.3 05/30/25	1,08%	-0,43%
VAR GDF SUEZ 3.875 06/02/49	1,49%	-2,49%	BANK OF NY MELLON CORP 2.45 08/17/26	0,99%	-7,05%
VAR ARKEMA 4.75 10/29/49	1,47%	0,41%	GRIFOLS SA 3.2 05/01/25	0,95%	-0,04%
VAR CNP ASSURANCES 4 11/29/49	1,46%	-2,77%	NRW.BANK 2 09/23/19	0,87%	-51,20%
STANDARD CHARTERED PLC 3.125 11/19/24	1,45%	-1,21%	BAYER US FINANCE LLC 2.375 10/08/19	0,86%	-3,03%
VAR GAS NATURAL FENOSA FI 4.125 11/30/49	1,43%	-1,74%	PHILIP MORRIS INTL INC 2.5 08/22/22	0,84%	-5,31%
MERLIN PROPERTIES SOCIMI 2.225 04/25/23	1,42%	0,26%	TESCO PLC 5.125 04/10/47	0,83%	-2,12%
TIME WARNER INC 1.95 09/15/23	1,42%	0,90%	TEVA PHARM FNC NL II 0.375 07/25/20	0,78%	100,00%
KRAFT HEINZ FOODS CO 2 06/30/23	1,42%	-0,09%	GAZPROM (GAZ CAPITAL SA) 3.85 02/06/20	0,76%	-4,44%

**Fets rellevants**

No hi ha fets rellevants

El present informe ha estat preparat per VB Fons SAU i es facilita només per a efectes informatius. No està dirigit a inversors finals, si us plau no redistribueixi aquest document. El present informe no podrà ser reproduït ni publicat per cap receptor amb cap finalitat. On VB Fons expressi opinions, són basades en las condicions actuals del mercat, subjectes a canvis sense previ avís i no han d'esser preses en cap cas com un consell d'inversió. Si bé s'han adoptat totes les mesures oportunes per garantir que la informació que conté és exacte, no s'accepta responsabilitat alguna per possibles errors, errades i omissions ni per a qualsevol decisió presa atesa aquesta informació. Aquesta publicitat no és una invitació a subscriure participacions del fons. VB Fons SAU, no és fa responsable de l'ús, transmissió o explotació del contingut d'aquest document. **Consideracions de risc** : Rendibilitats passades no són garantia de rendiments futurs. El valor de les inversions i de qualsevol renda pot variar (en part com a resultat de les variacions dels tipus de canvi) i els inversors podrien no recuperar la quantitat total invertida. Per a més informació de possibles riscos, els participis tenen a la seva disposició el prospecte complet de cadascun dels OIC. Aquest OIC segueix el mètode de valoració raonable, d'acord amb la política establerta per part de Vall Banc Fons.

**Posicions en derivats**

COMPRATS	EURO FX CURR JUN18	140
VENUTS	EURO-SCHATZ JUN18	150
VENUTS	EURO-BOBL 5Y JUN18	250
VENUTS	EURO-BUND 10Y MAR18	60

**Moviments de la Cartera**

Obertura		
FUCA	EURO FX CURR JUN18	140
FUVA	EURO-SCHATZ JUN18	150
FUVA	EURO-BOBL 5Y MAR18	60
FUVA	EURO-BOBL 5Y JUN18	250
FUVA	EURO-BUND 10Y MAR18	79

**Tancament**

FUCT	EURO-SCHATZ MAR18	150
FUCT	EURO-BOBL 5Y MAR18	250
FUCT	EURO-BUND 10Y MAR18	60
FUVT	EURO FX CURR MAR18	150

\*FUVA: Obertura de futurs, posició venedora.

\*FUCA: Obertura de futurs, posició compradora.

\*FUCT: Tancament de futurs, posició venedora.

\*FUVT: Tancament de futurs, posició compradora.



**Composició de la Cartera**

	Pes	Variació trimestral
INTESA SANPAOLO SPA 6.5 02/24/21	0,76%	-6,05%
HP ENTERPRISE CO 2.1 10/04/19	0,75%	-2,53%
ANGLO AMERICAN CAPITAL 3.25 04/03/23	0,75%	-0,01%
NRW.BANK 1.25 07/29/19	0,75%	-31,67%
THOMAS COOK GROUP PLC 6.25 06/15/22	0,73%	0,96%
TEOLLISUUDEN VOIMA OYJ 2.625 01/13/23	0,70%	-0,99%
SIGMA ALIMENTOS SA 2.625 02/07/24	0,70%	-3,39%
MYLAN NV 3.125 11/22/28	0,70%	-0,73%
ITV PLC 2 12/01/23	0,69%	0,37%
FRN NATIXIS 3,75 01/29/49	0,68%	-2,24%
FERROVIAL EMISIONES SA 1.375 03/31/25	0,67%	-1,10%
CPI PROPERTY GROUP SA 2.125 10/04/24	0,67%	-0,58%
VERIZON COMMUNICATIONS 1.375 10/27/26	0,66%	-0,27%
GERDAU TRADE INC 4.875 10/24/27	0,65%	-2,04%
PHILIP MORRIS INTL INC 0.625 11/08/24	0,65%	-0,79%
VAR ARYZTA EURO FINANCE DAC 4.5	0,64%	-1,39%
EDP FINANCE BV 0 11/12/23	0,62%	0,34%
PERSHING SQUARE HOLDINGS 5.5 07/15/22	0,56%	-5,54%
WP CAREY INC 2 01/20/23	0,55%	-1,19%
UNITED MEXICAN STATES 1.625 03/06/24	0,54%	-4,57%
PHILIP MORRIS INTL INC 3.375 08/11/25	0,54%	-6,50%
AT&T INC 3.4 05/15/25	0,53%	-3,62%
PEMEX 3,5% 01/30/23	0,52%	-5,43%
MEXICO CITY ARPT TRUST 4.25 10/31/26	0,45%	-7,77%
INMOBILIARIA COLONIAL SA 2.728 06/05/23	0,44%	0,58%
VERISIGN INC 4.625 05/01/23	0,44%	100,00%
CITIGROUP INC 3.375 03/01/23	0,43%	-5,79%
DEERE & COMPANY 2.6 06/08/22	0,43%	-4,04%
INMOBILIARIA COLONIAL SA 1.45 10/28/24	0,40%	0,49%
SCHAEFFLER FINANCE BV 3,25 05/15/25	0,36%	-1,63%
FASTIGHETS AB BALDER 1.875 03/14/25	0,33%	-2,87%
VAR FERROVIAL NL BV 2.124	0,32%	-1,13%
ANNINGTON FUNDING PLC 1.65 07/12/24	0,27%	-0,53%
PAGARE ACCIONA CUPO ZERO 261018	0,26%	0,16%
AROUNDTOWN SA 1 01/07/25	0,26%	-1,34%
RTE RESEAU DE TRANSPORT 2 04/18/36	0,14%	-0,67%
SEB IMMOPORTFOLIO TARGET RET	0,11%	-0,63%
	100,00%	

El present informe ha estat preparat per VB Fons SAU i es facilita només per a efectes informatius. No està dirigit a inversors finals, si us plau no redistribueixi aquest document. El present informe no podrà ser reproduït ni publicat per cap receptor amb cap finalitat. On VB Fons expressi opinions, són basades en las condicions actuals del mercat, subjectes a canvis sense previ avís i no han d'esser presses en cap cas com un consell d'inversió. Si bé s'han adoptat totes les mesures oportunes per garantir que la informació que conté és exacte, no s'accepta responsabilitat alguna per possibles errors, errades i omissions ni per a qualsevol decisió presa atesa aquesta informació. Aquesta publicitat no és una invitació a subscriure participacions del fons. VB Fons SAU, no és fa responsable de l'ús, transmissió o explotació del contingut d'aquest document. **Consideracions de risc** : Rendibilitats passades no són garantia de rendiments futurs. El valor de les inversions i de qualsevol renda pot variar (en part com a resultat de les variacions dels tipus de canvi) i els inversors podrien no recuperar la quantitat total invertida. Per a més informació de possibles riscos, els participants tenen a la seva disposició el prospecte complet de cadascun dels OIC. Aquest OIC segueix el mètode de valoració raonable, d'acord amb la política establerta per part de Vall Banc Fons.

**Perfil de risc**


Indicador de risc basat en la metodologia de càlcul proposada pel Committee of European Securities Regulators (CESR) i obtingut a partir de la volatilitat històrica del fons.

**Objectiu i política d'inversions**

Fons de renda fixa internacional, que té com a objectiu incrementar el rendiment a mitjà i llarg termini a través d'una cartera diversificada a nivell de sector, ràting i país. Repartiment semestral de dividend en la classe distribució.

**Informació general**

Data de llançament	07/01/2010
Tipus de fons	Renda Fixa Euro
Divisa base	EUR
Índex de referència	Inflació Europea 1 any
Càlcul valor liquidatiu	Diari
Comissió de subscripció	0,00%
Comissió de reembossament	0,50%
Comissió anual de gestió*	0,75%
Comissió depositaria (impostos inclosos)	0,20%
Nº Registre	0109
Entitat Gestora	VALL BANC FONS SAU
Entitat Dipositaria	VALL BANC SAU
Entitat Auditora	ERNST & YOUNG
Hora de tall	13 hores
Data liquidació	D+3
Inversió mínima	1 participació

\* Impostos indirectes no inclosos (IGI 9,5%).

**Informació tècnica**

Patrimoni	93.413.261	EUR
Valor liquidatiu ( Classe-A )	154,70	EUR
Valor liquidatiu ( Classe-D )	137,65	EUR
Nombre de participacions ( Classe-A )	559.902,88	
Nombre de participacions ( Classe-D )	49.373,67	
Volatilitat del fons darrers 12 mesos*	1,81%	
Volatilitat de l'índex darrers 12 mesos*	0,06%	
Duració **	3,85	
Ràting mitjà de la cartera	BBB	
TIR de la cartera	1,98%	
Tracking error anual	1,81%	

\*Desviació estàndard interanual (darrers 12 mesos).

\*\*La duració de la cartera està calculada tenint en compte la duració mitja dels títols que la componen mesurat en anys.

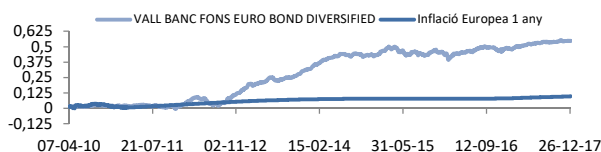
**Informe de gestió**

El BCE ha donat els seus primers passos cap a la normalització de la seva política monetària, reduint d'EUR 60b a EUR 30b el programa de recompra d'actius. Això demostra que la recuperació econòmica s'està consolidant i que, per tant, hauriem de veure pressió a l'alça en les corbes de tipus i els primers brots d'inflació. En aquest escenari desapareix el poc valor que trobàvem en el deute govern europeu: 0% d'exposició. Hem optat per incrementar les posicions en deute govern andorrà fins al 17% on ens sentim més còmodes. La rendibilitat del fons durant l'últim trimestre ha estat del 0,59%, mentre que el total acumulat en l'any ha superat el 4,33%.

**Les principals inversions**

GAM STAR-MBS TOT RT-I EUR HD	3,86%
VAR DANSKE BANK A/S 5.875 04/29/49	3,21%
ANDORRA INTERNATIONAL BD 0 10/17/18	2,96%
TELECOM ITALIA SPA 3.25 01/16/23	2,87%
VAR RABOBANK NEDERLAND 5.5 01/22/49	2,75%
RCI BANQUE SA 1.375 03/08/24	2,37%
VAR ELECTRICITE DE FRANCE 5.625 12/29/49	2,35%
VAR TELEFONICA EUROPE BV 5.875 03/31/49	2,30%
ANDORRA INTERNATIONAL BD 1.75 05/29/22	2,19%
ALLIANZ SE 5.5 11/28/49	2,18%

El present informe ha estat preparat per VB Fons SAU i es facilita només per a efectes informatius. No està dirigit a inversors finals, si us plau no redistribueixi aquest document. El present informe no podrà ser reproduït ni publicat per cap receptor amb cap finalitat. On VB Fons expressi opinions, són basades en las condicions actuals del mercat, subjectes a canvis sense previ avis i no han d'esser presses en cap cas com un consell d'inversió. Si bé s'han adoptat totes les mesures oportunes per garantir que la informació que conté és exacte, no s'accepta responsabilitat alguna per possibles errors, errades i omissions ni per a qualsevol decisió presa atesa aquesta informació. Aquesta publicitat no és una invitació a subscriure participacions del fons. VB Fons SAU, no és responsable de l'ús, transmissió o explotació del contingut d'aquest document. **Consideracions de risc** : Rendibilitats passades no són garantia de rendiments futurs. El valor de les inversions i de qualsevol renda pot variar (en part com a resultat de les variacions dels tipus de canvi) i els inversors podrien no recuperar la quantitat total invertida. Per a més informació de possibles riscos, els participants tenen a la seva disposició el prospecte complet de cadascun dels OIC. Aquest OIC segueix el mètode de valoració raonable, d'acord amb la política establerta per part de Vall Banc Fons.

**Evolució comparativa fons-índex**


Rendibilitat	Sense deduir comissions	Deduint comissions
Rendiment a 5 anys	39,50%	32,74%
Rendiment a 4 anys	21,97%	17,06%
Rendiment a 3 anys	11,47%	8,09%
Rendiment a 2 anys	8,56%	6,29%
Rendiment YTD	5,50%	4,34%
Rendiment des de l'inici ( TAE)	6,53%	5,62%

Les rendibilitats expressades dedueixen les comissions de gestió i de depositari.

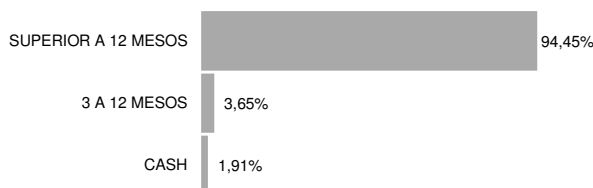
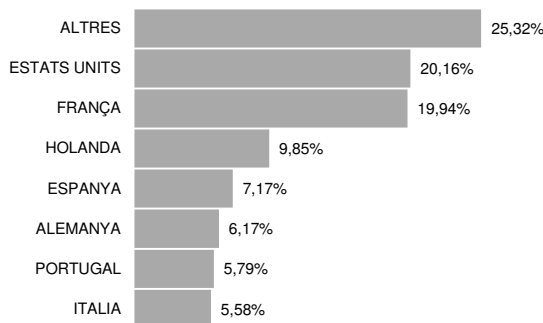

Repartiment de dividend semestral en la classe distribució fixant-se en Euribor 12 mesos + 100 punts bàsics amb pagament semestral.

A final d'any, conjuntament amb el darrer dividend, es repartirà un dividend extra, sempre i quan el resultat del fons sigui positiu.

Aquest es determinarà en base al 75% de la totalitat dels cupons cobrats durant l'any menys els cupons ja cobrats referenciats a l'Euribor.

**Rendibilitat per dividend**

	%	Euro
2012	0,80%	0,90 €
2013	2,39%	2,93 €
2014	2,27%	3,11 €
2015	2,06%	2,85 €
2016	0,45%	0,65 €
2017	0,42%	0,59 €

**Distribució per venciment**

**Distribució per país**

**Distribució per concepte**


**Riscos del fons i cobertura**

La inversió en actius de renda fixa està subjecte al risc de tipus d'interès, degut a que aquest fons inverteix en actius tant a curt com a mig i llarg termini, fa que la sensibilitat a les fluctuacions dels tipus d'interès estigui ponderada segons la duració dels actius que es mantinguin en cartera.

Els emissors dels valors en els quals inverteix el fons presenten una adequada qualificació creditícia, pel que en principi existeix un risc moderat de contrapart.

Les inversions dels fons, qualsevol quina sigui la seva política d'inversió estaran subjectes a les fluctuacions del mercat i a altres riscos inherents a la inversió en valors. Per tant, el participi ha de ser conscient que el valor liquidatiu de la participació pot fluctuar tant a l'alça com a la baixa.

**Evolució Patrimonial**

Patrimoni inici del període ( Classe-A )	90.301.898
Patrimoni inici del període ( Classe-D )	10.246.644
Total Subscripcions ( Classe-A )	17.700,00
Total Subscripcions ( Classe-D )	7.000,00
Total Reembossaments ( Classe-A )	4.228.271,15
Total Reembossaments ( Classe-D )	3.413.806,39
Nombre participacions inicials del període ( Classe-A )	587.170,50
Nombre participacions inicials del període ( Classe-D )	73.801,88
Nombre participacions final del període ( Classe-A )	559.902,88
Nombre participacions final del període ( Classe-D )	49.373,67
Increment percentual ( Classe-A )	-4,64%
Increment percentual ( Classe-D )	-33,10%
Valor liquidatiu inici període ( Classe-A )	153,79
Valor liquidatiu inici període ( Classe-D )	138,84
Valor liquidatiu final període ( Classe-A )	154,70
Valor liquidatiu final període ( Classe-D )	137,65
Remuneració del compte corrent	EURIBOR +/- 0,5%

**Anàlisi estadístic de Gestió**

Rati de despeses generals	1,06%
Rati Ter	1,39%
Rati de Rotació	92,91%
Alpha	0,00
Beta	2,13
Sharpe	1,41

**Composició de la Cartera**

	Pes	Variació trimestral		Pes	Variació trimestral
GAM STAR-MBS TOT RT-I EUR HD	3,86%	0,15%	MERLIN PROPERTIES SOCIMI 2.225 04/25/23	1,36%	0,16%
VAR DANSKE BANK A/S 5.875 04/29/49	3,21%	-11,42%	KRAFT HEINZ FOODS CO 2 06/30/23	1,35%	1,03%
ANDORRA INTERNATIONAL BD 0 10/17/18	2,96%	100,00%	MORGAN STANLEY 1.75 01/30/25	1,35%	1,40%
TELECOM ITALIA SPA 3.25 01/16/23	2,87%	-19,97%	TIME WARNER INC 1.95 09/15/23	1,35%	0,55%
VAR RABOBANK NEDERLAND 5.5 01/22/49	2,75%	0,01%	GLENCORE FINANCE EUROPE 1.875 09/13/23	1,32%	0,84%
RCI BANQUE SA 1.375 03/08/24	2,37%	1,25%	DELPHI AUTOMOTIVE PLC 1.5 03/10/25	1,32%	2,04%
VAR ELECTRICITE DE FRANCE 5.625 12/29/49	2,35%	-16,97%	PEUGEOT SA 2 03/23/24	1,31%	0,73%
VAR TELEFONICA EUROPE BV 5.875 03/31/49	2,30%	-38,83%	BNP PARIBAS 1.125 10/10/23	1,30%	-44,35%
ANDORRA INTERNATIONAL BD 1.75 05/29/22	2,19%	148,39%	GOLDMAN SACHS GROUP INC 1.625 07/27/26	1,30%	-49,04%
ALLIANZ SE 5.5 11/28/49	2,18%	-50,41%	GAM STAR-EM MKTS RATES-EUR A	1,27%	0,19%
FRN APPLE INC 1.01567 08/02/19	2,12%	-1,61%	BLACKSTONE HOLDINGS FINA 1 10/05/26	1,26%	1,99%
INGENICO GROUP SA 2.5 05/20/21	2,05%	-11,08%	ERICB 1,875% 03/01/24	1,26%	0,41%
VAR ENEL SPA 8.75 09/24/73	2,01%	2,86%	SANTANDER UK PLC 5 11/07/23	1,25%	-47,04%
WALT DISNEY 1,85% 07/30/26	1,90%	-18,17%	THERMO FISHER SCIENTIFIC 0.75 09/12/24	1,24%	0,24%
AXA SA 5.5 07/29/49	1,79%	-62,71%	VALE SA 3.75 01/10/23	1,18%	100,00%
FNAC DARTY SA 3,25% 30/09/2023	1,74%	-1,20%	CRITERIA CAIXA SA 1.625 04/21/22	1,05%	-20,24%
NRW.BANK 2 09/23/19	1,69%	-21,36%	NRW.BANK 1.25 07/29/19	1,05%	-1,64%
IBERDROLA INTL BV 6.75 09/15/33	1,50%	3,12%	SANTAN CONSUMER FINANCE 1 05/26/21	1,04%	-19,65%
VAR GDF SUEZ 3.875 06/02/49	1,46%	3,30%	BAXTER INTERNATIONAL INC 1.3 05/30/25	1,04%	100,00%
VAR CNP ASSURANCES 4 11/29/49	1,43%	1,13%	BANK OF NY MELLON CORP 2.45 08/17/26	1,01%	-1,41%
VAR ARKEMA 4.75 10/29/49	1,40%	-2,29%	GRIFOLS SA 3.2 05/01/25	0,91%	38,87%
STANDARD CHARTERED PLC 3.125 11/19/24	1,40%	-0,99%	PAGARÉ SACRY 0,81 23/01/2018	0,89%	100,00%
VAR GAS NATURAL FENOSA FI 4.125 11/30/49	1,39%	-1,82%	BAYER US FINANCE LLC 2.375 10/08/19	0,85%	100,00%
VAR TOTAL SA 2.625 12/29/49	1,36%	4,47%	PHILIP MORRIS INTL INC 2.5 08/22/22	0,84%	100,00%
SANTANDER ISSUANCES 2.5 03/18/25	1,36%	2,30%	TESCO PLC 5.125 04/10/47	0,81%	100,00%

**Fets rellevants**

No hi ha fets rellevants

Reembossaments ( Classe-D ), més del 20% del patrimoni.

El present informe ha estat preparat per VB Fons SAU i es facilita només per a efectes informatius. No està dirigit a inversors finals, si us plau no redistribueixi aquest document. El present informe no podrà ser reproduït ni publicat per cap receptor amb cap finalitat. On VB Fons expressi opinions, són basades en las condicions actuals del mercat, subjectes a canvis sense previ avís i no han d'esser preses en cap cas com un consell d'inversió. Si bé s'han adoptat totes les mesures oportunes per garantir que la informació que conté és exacte, no s'accepta responsabilitat alguna per possibles errors, errades i omissions ni per a qualsevol decisió presa atesa aquesta informació. Aquesta publicitat no és una invitació a subscriure participacions del fons. VB Fons SAU, no és fa responsable de l'ús, transmissió o explotació del contingut d'aquest document. **Consideracions de risc** : Rendibilitats passades no són garantia de rendiments futurs. El valor de les inversions i de qualsevol renda pot variar (en part com a resultat de les variacions dels tipus de canvi) i els inversors podrien no recuperar la quantitat total invertida. Per a més informació de possibles riscos, els participis tenen a la seva disposició el prospecte complet de cadascun dels OIC. Aquest OIC segueix el mètode de valoració raonable, d'acord amb la política establerta per part de Vall Banc Fons.

**Posicions en derivats**

COMPRATS	EURO FX CURR MAR18	150
VENUTS	EURO-BOBL 5Y MAR18	150
VENUTS	EURO-SCHATZ MAR18	190
VENUTS	EURO-BUND 10Y MAR18	41

**Moviments de la Cartera**

Obertura		
FUCA	EURO FX CURR MAR18	150
FUVA	EURO-SCHATZ MAR18	150
FUVA	EURO-BOBL 5Y MAR18	190
FUVA	EURO-BUND 10Y MAR18	41

**Tancament**

FUCT	EURO-SCHATZ DEC17	100
FUCT	EURO-BOBL 5Y DEC17	140
FUCT	EURO-BUND 10Y DEC17	30
FUVT	EURO FX CURR DEC17	176

\*FUVA: Obertura de futurs, posició venedora.

\*FUCA: Obertura de futurs, posició compradora.

\*FUCT: Tancament de futurs, posició venedora.

\*FUVT: Tancament de futurs, posició compradora.

**Composició de la Cartera**

	Pes	Variació trimestral
INTESA SANPAOLO SPA 6.5 02/24/21	0,77%	0,00%
GAZPROM (GAZ CAPITAL SA) 3.85 02/06/20	0,76%	0,00%
HP ENTERPRISE CO 2.1 10/04/19	0,74%	0,00%
ANGLO AMERICAN CAPITAL 3.25 04/03/23	0,72%	0,00%
SIGMA ALIMENTOS SA 2.625 02/07/24	0,69%	0,00%
THOMAS COOK GROUP PLC 6.25 06/15/22	0,69%	0,00%
TEOLLISUUDEN VOIMA OYJ 2.625 01/13/23	0,68%	0,00%
MYLAN NV 3.125 11/22/28	0,67%	0,00%
FRN NATIXIS 3,75 01/29/49	0,67%	0,00%
ITV PLC 2 12/01/23	0,66%	0,00%
FERROVIAL EMISIONES SA 1.375 03/31/25	0,65%	0,00%
CPI PROPERTY GROUP SA 2.125 10/04/24	0,64%	0,00%
GERDAU TRADE INC 4.875 10/24/27	0,64%	0,00%
VERIZON COMMUNICATIONS 1.375 10/27/26	0,63%	0,00%
PHILIP MORRIS INTL INC 0.625 11/08/24	0,62%	0,00%
RCI BANQUE SA 0.5 09/15/23	0,62%	0,00%
VAR ARYZTA EURO FINANCE DAC 4.5	0,62%	0,00%
EDP FINANCE BV 0 11/12/23	0,59%	0,00%
PERSHING SQUARE HOLDINGS 5.5 07/15/22	0,56%	0,00%
PHILIP MORRIS INTL INC 3.375 08/11/25	0,55%	0,00%
UNITED MEXICAN STATES 1.625 03/06/24	0,54%	0,00%
WP CAREY INC 2 01/20/23	0,54%	0,00%
PEMEX 3,5% 01/30/23	0,53%	0,00%
AT&T INC 3.4 05/15/25	0,52%	0,00%
MEXICO CITY ARPT TRUST 4.25 10/31/26	0,47%	0,00%
CITIGROUP INC 3.375 03/01/23	0,44%	0,00%
DEERE & COMPANY 2.6 06/08/22	0,42%	0,00%
INMOBILIARIA COLONIAL SA 2.728 06/05/23	0,42%	0,00%
INMOBILIARIA COLONIAL SA 1.45 10/28/24	0,38%	0,00%
SCHAEFFLER FINANCE BV 3,25 05/15/25	0,35%	0,00%
FASTIGHETS AB BALDER 1.875 03/14/25	0,33%	0,00%
VAR FERROVIAL NL BV 2.124	0,31%	0,00%
ANNINGTON FUNDING PLC 1.65 07/12/24	0,26%	0,00%
PAGARE ACCIONA CUPO ZERO 261018	0,25%	0,00%
AROUNDTOWN SA 1 01/07/25	0,25%	0,00%
RTE RESEAU DE TRANSPORT 2 04/18/36	0,13%	0,00%
SEB IMMOPORTFOLIO TARGET RET	0,10%	0,00%
	100,00%	

El present informe ha estat preparat per VB Fons SAU i es facilita només per a efectes informatius. No està dirigit a inversors finals, si us plau no redistribueixi aquest document. El present informe no podrà ser reproduït ni publicat per cap receptor amb cap finalitat. On VB Fons expressi opinions, són basades en las condicions actuals del mercat, subjectes a canvis sense previ avís i no han d'esser pressos en cap cas com un consell d'inversió. Si bé s'han adoptat totes les mesures oportunes per garantir que la informació que conté és exacte, no s'accepta responsabilitat alguna per possibles errors, errades i omissions ni per a qualsevol decisió presa atesa aquesta informació. Aquesta publicitat no és una invitació a subscriure participacions del fons. VB Fons SAU, no és fa responsable de l'ús, transmissió o explotació del contingut d'aquest document. **Consideracions de risc** : Rendibilitats passades no són garantia de rendiments futurs. El valor de les inversions i de qualsevol renda pot variar (en part com a resultat de les variacions dels tipus de canvi) i els inversors podrien no recuperar la quantitat total invertida. Per a més informació de possibles riscos, els participants tenen a la seva disposició el prospecte complet de cadascun dels OIC. Aquest OIC segueix el mètode de valoració raonable, d'acord amb la política establerta per part de Vall Banc Fons.