

## Perfil de risc



Indicador de risc basat en la metodologia de càlcul proposada pel Committee of European Securities Regulators (CESR) i obtingut a partir de la volatilitat històrica del fons.

## Objectiu i política d'inversions

Fons de renda variable que focalitza les seves inversions en valors internacionals de diversa capitalització i que presenten un elevat percentatge de revalorització d'acord amb criteris fonamentals.

## Informació general

Data de llançament	03/07/2006
Tipus de fons	Renda Variable Multidivisa
Divisa base	EUR
Índex de referència	50%IBEX+25%EX50+25%S&P500
Càlcul valor liquidatiu	Diari
Comissió de subscripció	0,00%
Comissió de reembossament	0,00%
Comissió anual de gestió*	1,77%
Comissió dipositarà (impostos inclosos)	0,40%
Nº Registre	0072
Entitat Gestora	VALL BANC FONS SAU
Entitat Dipositarà	VALL BANC SAU
Entitat Auditora	ERNST & YOUNG
Hora de tall	13 hores
Data liquidació	D+3
Inversió mínima	1 participació

\* Impostos indirectes no inclosos (IGI 9,5%).

## Informe de gestió

Als Estats Units la reforma fiscal ha accelerat el creixement al llarg del 2018, si bé aquest factor hauria de perdre intensitat durant el 2019. Producte de la guerra comercial hem assistit a un repunt de l'activitat, com a anticipació de l'entrada en vigor de nous aranzels al gener de 2019, durant aquesta última part del any. Pel que fa a la política monetària esperem una reducció en el ritme d'alces de tipus d'interès durant el 2019. A Europa, l'expansió de l'economia no ha estat a l'alçada de les expectatives, diversos factors han impactat negativament en el creixement sobretot de naturalesa política. Pel que fa al dèficit fiscal, la majoria de països mantenen la senda de reducció si bé alguns governs poden trencar-la amb un increment de la despesa pública. El menor creixement en el tercer trimestre s'explica per la debilitat de l'activitat industrial, la indústria de l'automòbil ha patit l'impacte negatiu del canvi de normativa en matèria d'emissions, sense oblidar tampoc els efectes de la guerra comercial.

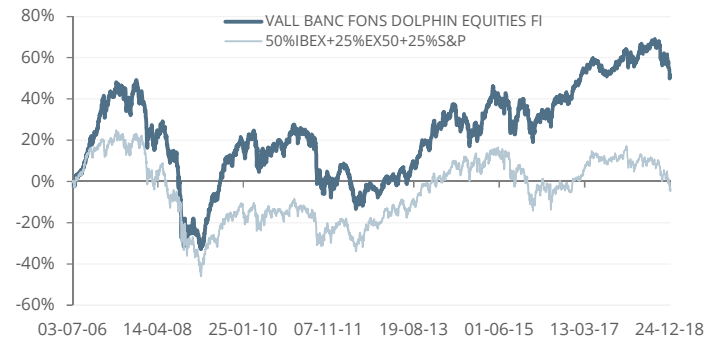
Després de les correccions que han experimentat els mercats les valoracions han assolit nivells força atractius. A Europa estem per sota de la mitjana històrica. Al tercer trimestre els resultats als Estats Units han estat excel·lents gràcies a l'impacte de la reforma fiscal. Tanmateix hem assistit a una moderació de les vendes. En aquest entorn privilegiem el mercat nord americà respecte al europeu. En l'entorn volàtil actual ens decantem per sectors defensius, en lloc de sectors de creixement a Europa.

## Les principals inversions

IBERPAPPEL GESTION SA	7,47%
ACCIONA SA	6,34%
GAS NATURAL SDG SA.	5,40%
MAPFRE SA	4,42%
CENTRAIS ELETRIC STA CAT-PRF	4,08%
ALPHABET-A	4,04%
IPF VB 0,75% Vcto 111119	3,94%
CISCO SYSTEMS INC	3,33%
CARLSBERG AS-B	2,73%
BANK OF AMERICA CORP	2,61%

Aquest informe ha estat preparat per Vall Banc Fons, SAU i es facilita a efectes informatius. Totes les dades incloses en aquest informe han estat recopilades a partir de fons que considerem fiables; tanmateix, Vall Banc Fons no garanteix la integritat, veracitat i exactitud d'aquesta informació. Totes les valoracions i estimacions que figuren en aquest informe constitueixen la nostra opinió a la data de la seva elaboració i poden ser modificades sense previ avis. Vall Banc Fons no acceptarà cap tipus de responsabilitat per pèrdues directes o derivades de l'ús d'aquest informe o del seu contingut. Cap dels receptors d'aquest informe el podrà reproduir ni publicar amb cap finalitat. El valor del fons pot disminuir i, per tant, el rendiment passat no es garantia dels resultats futurs. Vall Banc Fons SAU, tots els drets reservats. Aquest OIC segueix el mètode de valoració raonable, d'acord amb la política establerta per part de Vall Banc Fons.

## Evolució comparativa fons-índex



## Rendibilitat

	YTD	2017	2016	2015	2014	TAE
FONS	-4,54%	8,51%	7,48%	8,57%	3,16%	3,38%
ÍNDEX	-12,98%	9,67%	-2,01%	-7,47%	5,32%	-0,29%

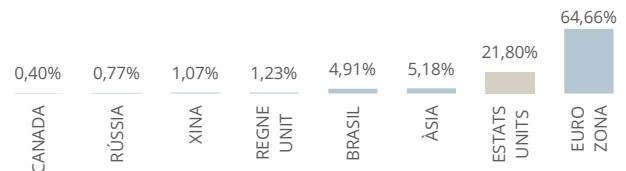
Les rendibilitats expressades dedueixen les comissions de gestió i de dipositarà.

## Informació tècnica

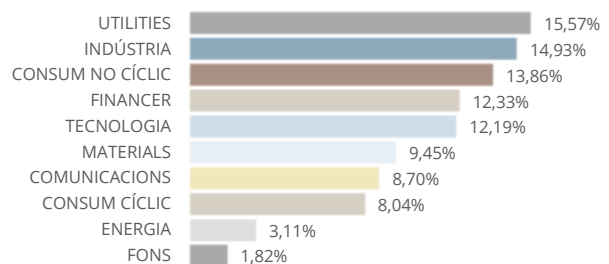
Patrimoni	206.910.160	EUR
Valor liquidatiu	151,47	EUR
Nombre de participacions	1.366.014,13	
Volatilitat del fons darrers 12 mesos*	9,27%	
Volatilitat de l'índex darrers 12 mesos*	12,44%	
Tracking error anual	10,22%	

\*Desviació estàndard interanual (darrers 12 mesos).

## Distribució per país



## Distribució per sector



## Distribució per divisa

