

Para mantener el equilibrio

Marzo

¿Qué estrategia sigue este fondo?

El **VB F3 Balanced Investment Fund** es un fondo multiactivos creado con el objetivo de conseguir un crecimiento del capital a largo plazo de acuerdo con un nivel de riesgo moderado. El fondo prevé una volatilidad anualizada entre el 6 % y el 12 %.

Puntualmente, el perfil de riesgo de la cartera de inversión puede quedar fuera del porcentaje previsto a causa de situaciones excepcionales del mercado.

Información técnica

Nombre publicitario:

F3 | VB F3 Balanced Investment Fund

Núm. de registro AFA	0171-03
Fecha de lanzamiento	05/10/2017
Tipo de fondo	Renta mixta
Divisa base	Eur
Índice de referencia	Euríbor 12 meses + 150 p.b.
Gestora	Vall Banc Fons SA
Depositario	Vall Banc SA
Auditor	Ernst & Young S.L.
Inversión mínima	1 participación
Fecha de corte	D+3
Cálculo del valor liquidativo	Diario
Hora de corte	13 h
Patrimonio	8.936.214,97
Valor liquidativo	98,99
Número de participaciones	90.271,47
Volatilidad del fondo los últimos 12 m.	6,34%

Información de gestión

El primer trimestre de 2019 hemos visto una inversión de la tendencia negativa que caracterizó el comportamiento del mercado bursátil en la parte final de 2018. El índice MSCI AC World TRN en euros cerró con un alza de + 14,5 %, un comportamiento debido principalmente a la sólida recuperación de enero. A nivel regional, los mercados desarrollados superaron a los países emergentes, siendo Estados Unidos el país con mejores resultados. A nivel sectorial, la tecnología ha registrado una fuerte recuperación, seguida de sectores más cíclicos (industria y consumo discrecional); la tendencia en los sectores sanitario y financiero sigue siendo positiva pero más débil.

Los mercados de obligaciones también fueron positivos, respaldados por la complacencia de los bancos centrales: el índice representativo Barclays Multiverse Euro hedged cerró el trimestre con un alza de + 2,4 %. Tanto los bonos del tesoro como el crédito tuvieron un comportamiento positivo, así como la deuda de los mercados emergentes en divisas fuertes, que cerró el trimestre con un alza de + 6,2 % (JPM EMBI euro hedged). Finalmente, el euro se depreció frente al dólar estadounidense (- 2,2 %). En este contexto, el rendimiento de la cartera fue claramente positivo.

La **cartera central de Renta Fija** fue positiva, superando el mercado de renta fija internacional (índice Multiverse); todas las estrategias subyacentes cerraron el periodo en positivo y generaron un promedio alfa positivo. Los principales contribuyentes positivos fueron el BFG Global Corporate Bond y el BFG Emerging Markets Bond.

Dentro de la **cartera de Diversificación**, la estrategia multiestilo/multifactor BSF Style Advantage tuvo una contribución positiva, mientras que la estrategia long/short global quedó esencialmente sin variaciones. Las **estrategias de fondos Multiactivos** (BGF Global Multi Asset Income y BGF Global Allocation) fueron una de las mejores contribuciones generales durante el trimestre.

Finalmente, la **cartera de Crecimiento** fue la principal fuente de rendimiento, en línea con el mercado de referencia (inclinado hacia la renta variable europea). Tanto la asignación de activos como la selección del gerente quedaron esencialmente sin variaciones, con el alfa negativo generado por las estrategias de renta global y de los Estados Unidos totalmente compensado por el rendimiento activo positivo de la estrategia europea.

Rentabilidad

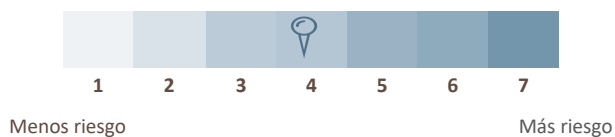
YTD

8,06%

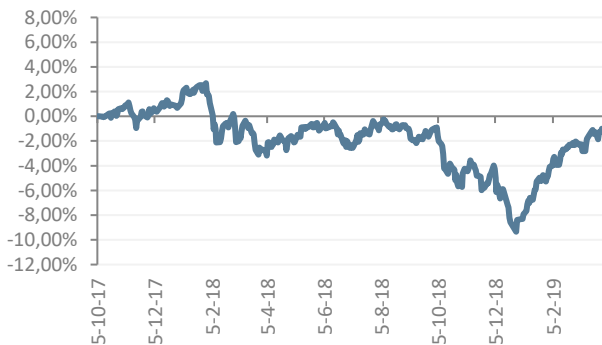
Perfil de riesgo

El nivel de riesgo de este fondo es de **4**. Esta fecha es indicativa del riesgo del fondo y puede variar a lo largo del tiempo.

Este nivel de riesgo se calcula basándose en la metodología de cálculo propuesta por el Committee of European Securities Regulators (CESR), utilizando datos históricos del fondo y, en su defecto, de una cartera representativa.



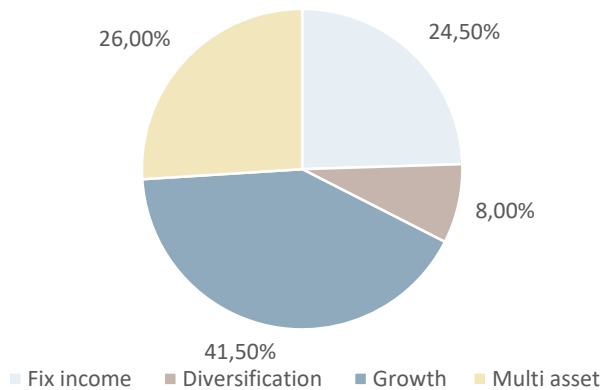
Evolución del fondo



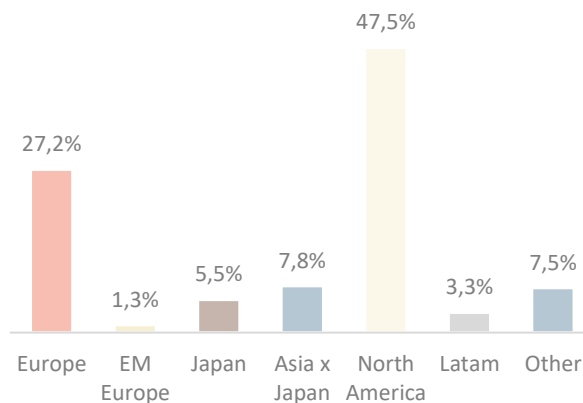
Top 5 inversiones

BLACKROCK GL MA INC-D2H EUR	13,30%
BGF-GBL ALLOCATION HED-ED2	12,33%
BGF-GLOBAL GOV BOND HED-ED2	10,45%
BLACKROCK SF SYS GLB EQ-D2E	9,66%
BGF-GLOBAL CORP BOND-ED2	8,35%

Distribución por asignación de activos



Distribución geográfica



Información de suscripciones y reembolso

Vall Banc Fons publicará el valor liquidativo a diario en la web de Vall Banc: <https://goo.gl/bbyiVv>

Comisiones, tarifas y otros costes

Para obtener más detalles, le rogamos que consulte el prospecto completo en la web de Vall Banc: <https://goo.gl/bbyiVv>

De gestión anual – 1,20 % sobre el patrimonio.

De depositaria anual – 0,15 % sobre el patrimonio.

De éxito – 20% sobre el exceso del rendimiento positivo anual de su *benchmark*. Podrá ser cobrada discrecionalmente por Vall Banc Fons, SA.

Comisión de suscripción – 0 % de efectivo

Comisión de reembolso – 0 % de efectivo

Siempre a su disposición

La claridad y la transparencia en la información que le ofrecemos son factores capitales para Vall Banc. Si necesita cualquier información adicional, no dude en consultar el folleto completo en la web de Vall Banc, <https://goo.gl/bbyiVv>, o dirigirse a nuestros gestores.

Vall Banc Dígame: Tel. +376 750 760

Página web: www.vallbanc.ad

Información importante

Este documento ha sido publicado por Vall Banc con finalidades comerciales y es independiente de la documentación legal necesaria del propio fondo y de la documentación legal necesaria para la suscripción del fondo. En ningún caso sustituye ni modifica el prospecto completo, el simplificado, ni el reglamento del fondo.

La información incluida en el presente documento tiene carácter meramente informativo. En ningún caso constituye una propuesta firme de inversión y su contenido puede ser no exhaustivo, ni preciso, ni estar actualizado. Esta información no tiene que sustituir los conocimientos ni las competencias de su usuario, pero puede ser utilizada junto con el asesoramiento de un profesional cualificado.

Consideraciones de riesgo: Rentabilidades pasadas no garantizan rendimientos futuros. El valor de las inversiones y de cualquier renta puede variar (en parte como resultado de las variaciones de los tipos de cambio) y los inversores podrían no recuperar la cantidad total invertida. El producto financiero / fondo puede utilizar derivados financieros, que pueden generar apalancamiento y ocasionar grandes fluctuaciones de valoración. El producto financiero / fondo puede mantener una cantidad significativa de activos financieros según su perfil de inversión. Le recordamos que los instrumentos de deuda tienen exposición al riesgo de crédito, que es la capacidad del prestatario para devolver el capital y los intereses a la fecha de vencimiento. El producto financiero / fondo también se puede ver expuesto al riesgo de la contraparte si una entidad en la que invierte el producto financiero / fondo quiebra, hecho que genera una pérdida financiera. Este riesgo de la contraparte es reducido por el gestor mediante el uso de la gestión colateral. Finalmente, el valor o las rentabilidades del producto financiero / fondo pueden fluctuar como consecuencia de hechos económicos, financieros o por cambios políticos.

VALL BANC / VB Fons, SA cumple con las normas internacionales de presentación de rendimientos.

VALL BANC / VB Fons, SA. Reservados todos los derechos.